



New Buy Recommendation

THERMO FISHER SCIENTIFIC INC (TMO)

نبذة عن الشركة			
الوصف ومعلومات الاتصال			
وصف العمل	الأجهزة العلمية ومعدات المختبرات، والمواد الاستهلاكية للتشخيص، وكواشف علوم الحياة، وتوفر خدمات اختبار الأدوية والتصنيع تعمل الشركة من خلال Thermo Fisher Scientific تبيع شركة التقنيات التحليلية (715 من المبيعات) منتجات COVID-19 ويتعلق إيرادات اختبار PPD تضمن أرقام الإيرادات بعض الإيرادات عبر القطاعات ويتم إجراء تعديلات على استحواد) أربعة قطاعات التشخيص المتخصصة (714) حلول علوم الحياة (27) ومستجات المختبرات		
عنوان	شارع الثالث، والتهام، ماساتشوستس، الولايات المتحدة الأمريكية، 168 02451		
الهاتف	+1 781 622-1000	موقع إلكتروني	https://corporate.thermofisher.com
فكس		بريد إلكتروني	investorrelations@thermofisher.com
تفاصيل			
المدير التنفيذي	مارك ن. كاسبر	موظفين	122,000
نوع الشركة	الاسهم العادية	المنظمة الدولية للمحامين	اللغة الرسمية
مراجع الحسابات	برايس ووتر هاوس كوبرز	التدقيق الأخير	—
القيمة السوقية	232,078,210,786		
تصنيفات الصناعة			
قطاع	الرعاية الصحية	سوك	97745
مجموعة	التشخيص والقياس الطبي	التصنيف الصناعي العالمي	3829
صناعة	التشخيص والقياس	تصنيف أمريكا الشمالية للصناعات التحويلية	تصنيع أجهزة قياس وحساب السوائل الكلية(334514)



PREPARED BY

BCG Research Department

PUBLISHED ON

01/23/2025

New Buy Recommendation

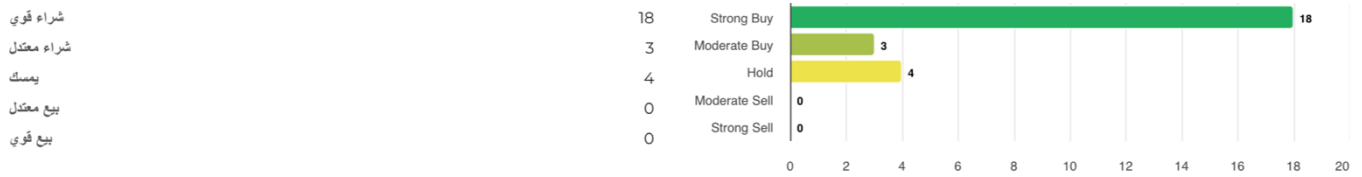
THERMO FISHER SCIENTIFIC INC (TMO)

تقييم المحلل

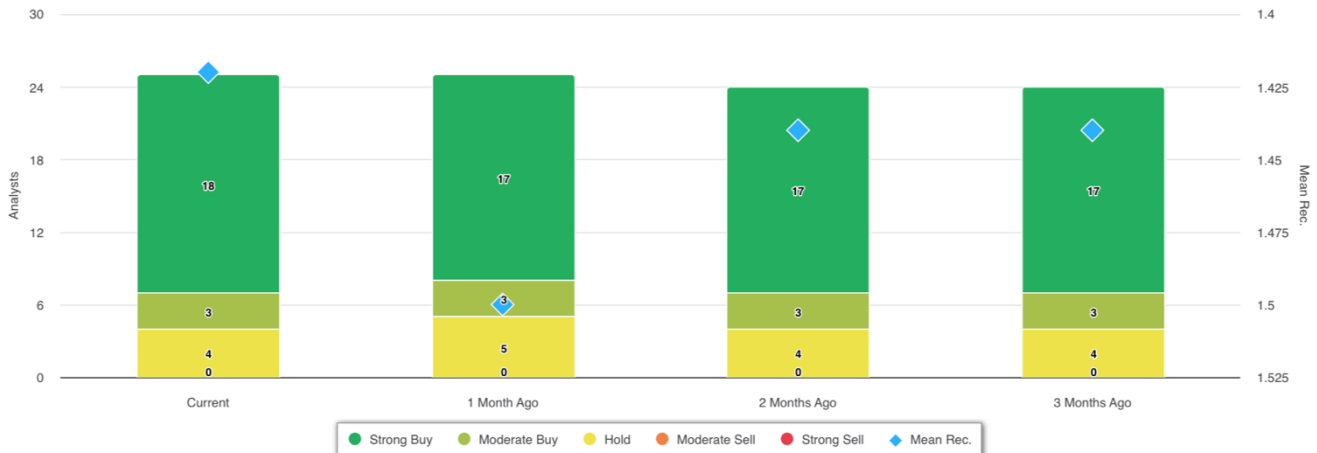
متوسط التوصية الحالية	1.42
التوصية السابقة (منذ شهر واحد)	1.50
التغير في متوسط التوصية	-0.08
عدد المحللين الذين قدموا التقارير	25



توصيات المحللين



تاريخ التوصيات




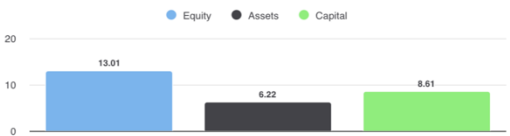

توصية	حاضر	منذ شهر واحد	منذ شهرين	منذ 3 أشهر
شراء قوي	18	17	17	17
شراء معتدل	3	3	3	3
يمسك	4	5	4	4
بيع معتدل	0	0	0	0
بيع قوي	0	0	0	0
متوسط التسجيل	1.42	1.50	1.44	1.44

نظرًا لأن العديد من الوسطاء لديهم أنظمة تصنيف مختلفة، فإننا نحافظ على نظام قياسي بقيمة رقمية معينة من 1 إلى 5. التصنيفات هي ترجمة لتوصيات الوسطاء إلى مقياس التوصيات، والذي يتراوح من تصنيف 1 (شراء قوي) إلى تصنيف 5 (بيع قوي).



New Buy Recommendation

THERMO FISHER SCIENTIFIC INC (TMO)

النسب الرئيسية			
بيان الدخل			
الإيرادات (LTM) (\$)	42.86	ب- نمو الإيرادات خلال 3 سنوات	-
الإيرادات لكل سهم (LTM) (\$)	112.04	نمو الإيرادات خلال 5 سنوات	-
نسب الربحية			
		هامش الربح الإجمالي	40.10%
		هامش الأرباح قبل الفوائد والضرائب والإهلاك والاستهلاك	26.30%
		هامش الربح (تابع)	14.51%
		هامش الربح قبل الفوائد والضرائب	18.70%
		هامش الربح قبل الضريبة	18.40%
		هامش الربح (إجمالي العمليات)	14.48%
نسب السيولة			
نسبة سريعة	1.00	النسبة الحالية	1.60
ديون معلقة الفلز الطبيعي المسال - إجمالي رأس المال	0.39	إجمالي الدين إلى حقوق الملكية	0.72
تغطية الفائدة	10.10	نسبة الرفع المالي	2.10
فعالية الإدارة			
		(LTM) العائد على حقوق الملكية	13.01%
		(LTM) العائد على الأصول	6.22%
		(LTM) العائد على رأس المال	8.61%
نسب الكفاءة			
معدل دوران الأصول	0.40	معدل دوران المخزون	4.60
حجم التداول المستحق	5.10		
نسب التقييم			
نسبة السعر إلى العائد	35.63	أعلى نسبة سعر إلى ربحية - السنوات الخمس الماضية	51.17
القيمة الدفترية لحقوق الملكية لكل سهم	128.08	أدنى نسبة سعر إلى ربحية - السنوات الخمس الماضية	18.27
السعر للمقارنات			
		السعر إلى المبيعات	5.13
		سعر الحجز	4.44
		سعر الكتاب الملموس	-15.53
		نسبة السعر إلى التدفق النقدي	25.10
		السعر للحصول على النقد الحر	28.70
أرباح الأسهم			
معدل العائد السنوي (\$)	1.56	العائد السنوي للأرباح	0.2571
نمو الأرباح لمدة 3 سنوات	-	نمو الأرباح لمدة 5 سنوات	-
تاريخ استحقاق الأرباح	2024-12-13	نوع الدفع	نقدي



New Buy Recommendation

THERMO FISHER SCIENTIFIC INC (TMO)

المعلومات السنوية

أحدث تاريخ مالي	2023-12-31	أحدث أرباح السهم المالية	15.52
أحدث الإيرادات المالية	ب42.86	أحدث توزيعات الأرباح المالية لكل سهم	—

معلومات عن الأسعار

أسبوعاً مرتفعاً 52	627.88	المتوسط المتحرك لـ 200 يوم	569.65
أسبوعاً منخفضاً 52	493.30	ألفا	0.00162
أسبوعاً من التغيير 52	7.28%	بيتا	0.76637
المتوسط المتحرك لـ 10 أيام	576.16	المربع-R	0.34824
المتوسط المتحرك لـ 21 يوماً	556.63	الانحراف المعياري	0.06818
المتوسط المتحرك لـ 50 يوماً	537.05	فترة	60
المتوسط المتحرك لـ 100 يوم	562.49		

سعر الهدف الحالي

سعر الهدف المرتفع	700.00
متوسط سعر الهدف	643.56
سعر الهدف المنخفض	585.00
الانحراف المعياري	30.37
عدد التقديرات	25
تاريخ التقدير الأخير	29/01/25

