



New Buy Recommendation

VISA INC (V)

Profil de l'entreprise			
Description et coordonnées			
Description de l'entreprise	Visa est le plus grand processeur de paiement au monde. Au cours de l'exercice 2021, elle a traité plus de 10 000 milliards de dollars de transactions d'achat. Visa est présente dans plus de 200 pays et traite des transactions dans plus de 160 devises. Ses systèmes sont capables de traiter plus de 65 000 transactions par seconde.		
Adresse	BP 8999, San Francisco, CA, États-Unis, 94128-8999		
Téléphone	+1 650 432-3200	Site web	https://www.usa.visa.com
Fax		E-mail	InvestorRelations@visa.com
Détails			
PDG	Ryan McInerney	Employés	31 600
Type de problème	Actions ordinaires	ISOCFI	ESVUFR
Auditeur	KPMG s.r.l.	Dernier audit	—
Capitalisation boursière	625 702 497 656		
Classifications industrielles			
Secteur	Finance	CIK	1403161
Groupe	Crédit Financement	SIC	7389
Industrie	Services de crédit aux entreprises	SCIAN	Fabrication de tabac (312230)



PREPARED BY

BCG Research Department

PUBLISHED ON

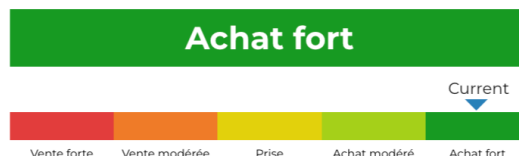
01/23/2025

New Buy Recommendation

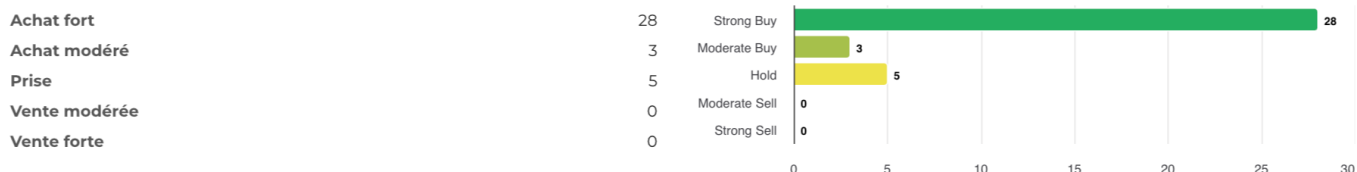
VISA INC (V)

Notation des analystes

Recommandation moyenne actuelle	1.36
Recommandation précédente (il y a 1 mois)	1.42
Changement de recommandation moyenne	-0,06
Nombre d'analystes déclarants	36



Recommandations des analystes



Recommandations Historique



RECOMMANDATION	ACTUEL	IL Y A 1 MOIS	IL Y A 2 MOIS	IL Y A 3 MOIS
Achat fort	28	27	27	27
Achat modéré	3	3	3	3
Prise	5	6	6	6
Vente modérée	0	0	0	0
Vente forte	0	0	0	0
Moyenne Rec.	1.36	1.42	1.42	1.42

Étant donné que de nombreux courtiers ont des systèmes de notation différents, nous maintenons un système standard avec une valeur numérique attribuée de 1 à 5. Les notes sont une traduction des recommandations des courtiers sur l'échelle de recommandation, qui va d'une note de 1 (un achat fort) à une note de 5 (une vente forte).



New Buy Recommendation

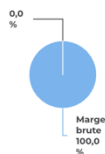
VISA INC (V)

Ratios clés

Compte de résultat

Chiffre d'affaires (DDM) (\$)	35,93b	Croissance des revenus sur 3 ans	14,23
Chiffre d'affaires par action (LTM) (\$)	20,79	Croissance des revenus sur 5 ans	9,35

Ratios de rentabilité

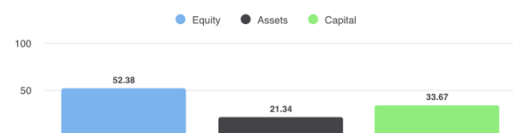


Marge brute	100,00%
Marge EBITDA	80,80%
Marge bénéficiaire (suite)	54,95%
Marge EBIT	67,80%
Marge bénéficiaire avant impôts	64,60%
Marge bénéficiaire (total des opérations)	54,95%

Ratios de liquidité

Ratio rapide	0,60	Ratio actuel	1,30
Dette du GNL - Capital total	0,35	Total de la dette par rapport aux capitaux propres	0,55
Couverture des intérêts	62,50	Ratio de levier financier	2,50

Efficacité de la gestion



Rendement des capitaux propres (LTM)	52,38%
Rendement des actifs (LTM)	21,34%
Rendement du capital investi (LTM)	33,67%

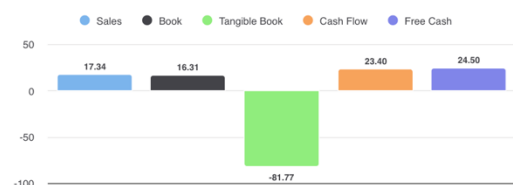
Taux d'efficacité

Rotation des actifs	0,40	Rotation des stocks	-
Chiffre d'affaires des créances	14,80		

Ratios d'évaluation

Ratio C/B	34,38	Ratio cours-bénéfice élevé - 5 dernières années	39,32
Valeur comptable des capitaux propres par action	20,51	Ratio cours-bénéfice le plus bas - 5 dernières années	21,95

Prix à comparer



Prix de vente	17,34
Prix pour réserver	16,31
Prix au livre tangible	-81,77
Prix par rapport aux flux de trésorerie	23,40
Prix en espèces disponibles	24,50

Dividendes

Taux de dividende annuel (\$)	2,36	Rendement annuel des dividendes	0,7026
Croissance des dividendes sur 3 ans	17,57	Croissance des dividendes sur 5 ans	15,77
Date ex-dividende	12/11/2024	Type de paiement	Espèces



New Buy Recommendation

VISA INC (V)

Informations annuelles

Dernière date fiscale	30/09/2024	Dernier EPS de l'exercice	9.74
Dernières recettes fiscales	35,93b	Derniers dividendes fiscaux par action	0,52

Informations sur les prix

52 semaines de haut niveau	337,83	Moyenne mobile sur 200 jours	284,73
52 semaines de faible intensité	252,70	Alpha	0,00066
Changement de 52 semaines	23,67%	Bêta	0,95814
Moyenne mobile sur 10 jours	326,37	R-carré	0,53724
Moyenne mobile sur 21 jours	319,24	Écart type	0,06863
Moyenne mobile sur 50 jours	315,73	Période	60
Moyenne mobile sur 100 jours	300,52		

Prix cible actuel

Objectif de prix élevé	378,00
Prix cible moyen	346,91
Prix cible bas	289,00
Écart type	23,82
Nombre d'estimations	34
Date de l'estimation la plus récente	29/01/25

