



# New Buy Recommendation

## VISA INC (V)

perfil de companhia			
Descrição e informações de contato			
Descrição do negócio	A Visa é a maior processadora de pagamentos do mundo. No ano fiscal de 2021, ela processou mais de US\$ 10 trilhões em transações de compra. A Visa opera em mais de 200 países e processa transações em mais de 160 moedas. Seus sistemas são capazes de processar mais de 65.000 transações por segundo.		
Endereço	Caixa Postal 8999, São Francisco, CA, EUA, 94128-8999		
Telefone	+1 650 432-3200	Site	<a href="https://www.usa.visa.com">https://www.usa.visa.com</a>
Fax		E-mail	<a href="mailto:InvestorRelations@visa.com">InvestorRelations@visa.com</a>
Detalhes			
CEO	Ryan McInerney	Funcionários	31.600
Tipo de problema	Ações Ordinárias	ISOCFI	ESVUFR
Auditor	KPMG LLP	Última Auditoria	—
Capitalização de mercado	625.702.497,656		
Classificações da indústria			
Setor	Financiar	CIK	1403161
Grupo	Crédito Financeiro	SIC	7389
Indústria	Serviços de crédito empresarial	NAICS	Fabricação de tabaco (312230)



PREPARED BY

BCG Research Department

PUBLISHED ON

01/23/2025

# New Buy Recommendation

## VISA INC (V)

### Avaliação do analista

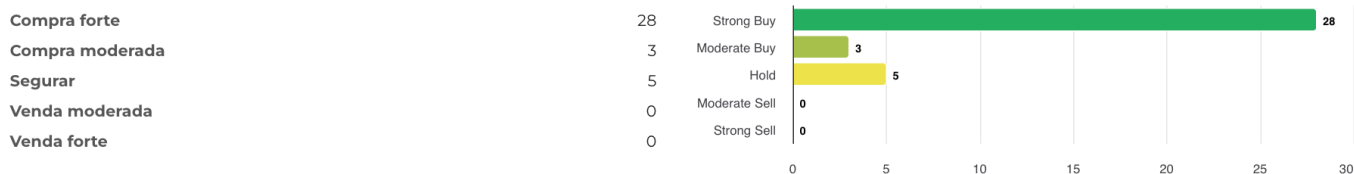
Recomendação média atual	1,36
Recomendação anterior (1 mês atrás)	1,42
Mudança na recomendação média	-0,06
Número de analistas relatando	36

**Compra forte**

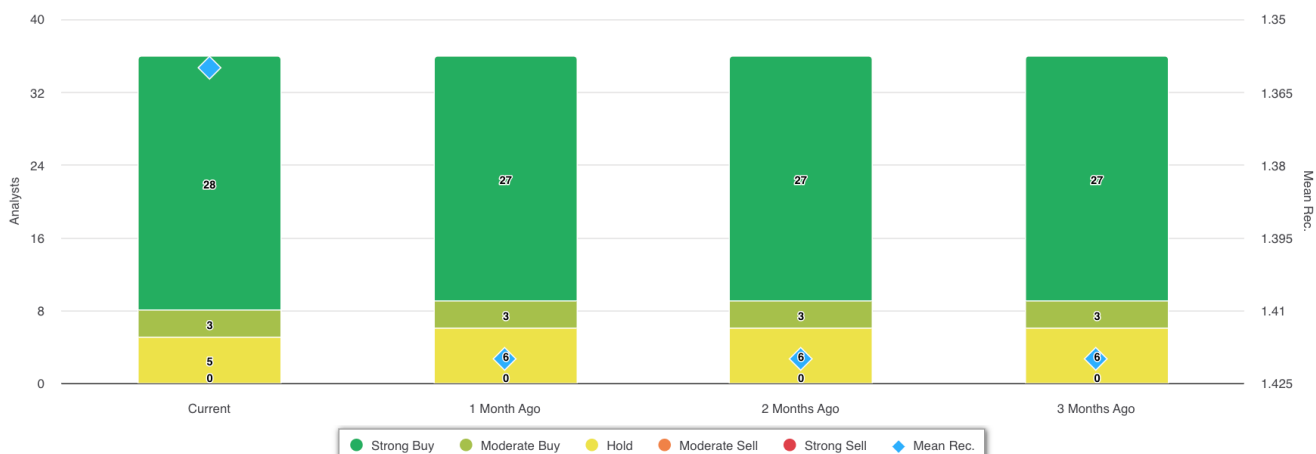
Current



### Recomendações de analistas



### Recomendações Histórico



RECOMENDAÇÃO	ATUAL	1 MÊS ATRÁS	2 MESES ATRÁS	3 MESES ATRÁS
Compra forte	28	27	27	27
Compra moderada	3	3	3	3
Segurar	5	6	6	6
Venda moderada	0	0	0	0
Venda forte	0	0	0	0
Média Rec.	1,36	1,42	1,42	1,42

Como muitas corretoras têm sistemas de classificação diferentes, mantemos um sistema padrão com um valor numérico atribuído de 1 a 5. As classificações são uma tradução das recomendações das corretoras para a escala de recomendação, que varia de uma classificação de 1 (uma compra forte) a uma classificação de 5 (uma venda forte).



PREPARED BY

BCG Research Department

PUBLISHED ON

01/23/2025

# New Buy Recommendation

## VISA INC (V)

### Razões-chave

#### Declaração de renda

Receita (LTM) (\$)	35,93b	Crescimento da receita em 3 anos	14,23
Receita por ação (LTM) (\$)	20,79	Crescimento da receita em 5 anos	9h35

#### Índices de lucratividade

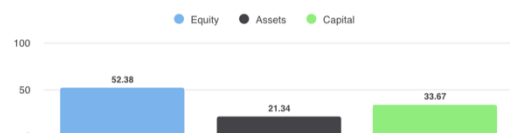


Margem Bruta	100,00%
Margem EBITDA	80,80%
Margem de lucro (cont. Op)	54,95%
Margem EBIT	67,80%
Margem de lucro antes dos impostos	64,60%
Margem de lucro (Op total)	54,95%

#### Índices de Liquidez

Razão Rápida	0,60	Índice de liquidez corrente	1,30
Dívida Lng Trm - Capital Total	0,35	Dívida Total sobre Patrimônio Líquido	0,55
Cobertura de juros	62,50	Índice de Alavancagem	2,50

#### Eficácia da Gestão



Retorno sobre o patrimônio líquido (LTM)	52,38%
Retorno sobre Ativos (LTM)	21,34%
Retorno sobre o capital (LTM)	33,67%

#### Índices de eficiência

Rotatividade de ativos	0,40	Giro de estoque	-
Giro de contas a receber	14,80		

#### Índices de avaliação

Índice PE	34,38	P/L Alto - Últimos 5 Anos	39,32
Valor contábil do patrimônio líquido por ação	20,51	P/L Baixo - Últimos 5 Anos	21,95

#### Preço para comparações



Preço para vendas	17,34
Preço para reservar	16h31
Preço para livro tangível	-81,77
Preço para fluxo de caixa	23h40
Preço para dinheiro grátis	24,50

#### Dividendos

Taxa de Dividendo Anual (\$)	2,36	Rendimento anual de dividendos	0,7026
Crescimento de dividendos 3 anos	17,57	Crescimento de dividendos 5 anos	15,77
Data Ex-Dividendo	2024-11-12	Tipo de pagamento	Dinheiro



# New Buy Recommendation

## VISA INC (V)

### Informações Anuais

Última data fiscal	2024-09-30	Último EPS Fiscal	9,74
Últimas Receitas Fiscais	35,93b	Últimos dividendos fiscais por ação	0,52

### Informações sobre preços

52 semanas de altura	337,83	Média móvel de 200 dias	284,73
52 semanas baixo	252,70	Alfa	0,00066
Mudança de 52 semanas	23,67%	Beta	0,95814
Média móvel de 10 dias	326,37	R-Quadrado	0,53724
Média móvel de 21 dias	319,24	Desvio Padrão	0,06863
Média móvel de 50 dias	315,73	Período	60
Média móvel de 100 dias	300,52		

### Preço Alvo Atual

Preço Alvo Alto	378,00
Preço-alvo médio	346,91
Preço alvo baixo	289,00
Desvio Padrão	23,82
Número de estimativas	34
Data da estimativa mais recente	29/01/25

