



Recommandation d'achat Vertex Pharmaceuticals Incorporated

Description et coordonnées

Description de l'entreprise

Vertex Pharmaceuticals est une société mondiale de biotechnologie qui découvre et développe des médicaments à base de petites molécules pour le traitement de maladies graves. Ses principaux médicaments sont Kalydeco, Orkambi, Symdeko et Trikafta/Kaftrio pour la fibrose kystique, où les thérapies Vertex restent la norme de soins à l'échelle mondiale. En plus de se concentrer sur la fibrose kystique, Vertex diversifie son pipeline grâce à des thérapies d'édition génétique telles que CTX001 pour la bêta-thalassémie et la drépanocytose, des inhibiteurs à petites molécules ciblant la sclérose en plaques et la maladie de Crohn.

Adresse 50 Northern Avenue, Boston, MA, États-Unis, 02210

Téléphone +1 617 341-6100

Site web

<https://www.vrtx.com>

Fax

E-mail

investorinfo@vrtx.com

Détails

PDG	Reshma Kewalramani	Employés	6 100
Type de problème	Actions ordinaires	ISOCFI	ESVUFR
Auditeur	Ernst & Young S.E.N.C.R.L.	Dernier audit	—
Capitalisation boursière	125 387 925 134		

Classifications industrielles

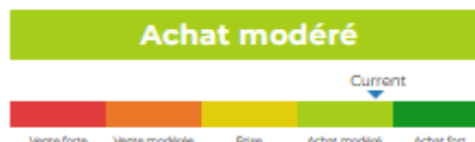
Secteur	Soins de santé	CIK	875320
Groupe	Biotechnologie	SIC	2834
Industrie	Biotechnologie	SCIAN	Fabrication de préparations pharmaceutiques (325412)



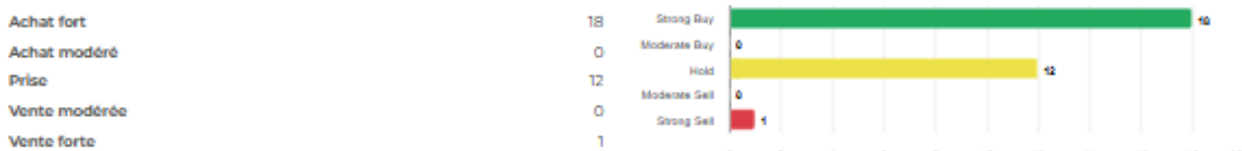
Recommandation d'achat Vertex Pharmaceuticals Incorporated

Notation des analystes

Recommandation moyenne actuelle	1,90
Recommandation précédente (il y a 1 mois)	1,94
Changement de recommandation moyenne	-0,04
Nombre d'analystes déclarants	31



Recommandations des analystes



Recommandations Historique



RECOMMANDATION	ACTUEL	IL Y A 1 MOIS	IL Y A 2 MOIS	IL Y A 3 MOIS
Achat fort	18	19	20	20
Achat modéré	0	0	0	0
Prise	12	11	10	11
Vente modérée	0	0	0	0
Vente forte	1	2	2	2
Moyenne Rec.	1,90	1,94	1,88	1,91

Étant donné que de nombreux courtiers ont des systèmes de notation différents, nous maintenons un système standard avec une valeur numérique attribuée de 1 à 5. Les notes sont une traduction des recommandations des courtiers sur l'échelle de recommandation, qui va d'une note de 1 (un achat fort) à une note de 5 (une vente forte).

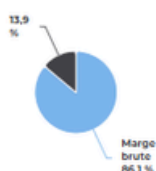


Recommandation d'achat Vertex Pharmaceuticals Incorporated

Compte de résultat

Chiffre d'affaires (DDM) (\$)	11,02b	Croissance des revenus sur 3 ans	13,31
Chiffre d'affaires par action (LTM) (\$)	42,91	Croissance des revenus sur 5 ans	21,50

Ratios de rentabilité

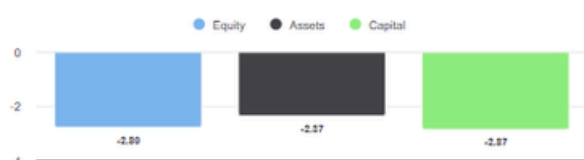


Marge brute	86,10%
Marge EBITDA	3,80%
Marge bénéficiaire (suite)	-4,86%
Marge EBIT	2,40%
Marge bénéficiaire avant impôts	33,70%
Marge bénéficiaire (total des opérations)	-4,86%

Ratios de liquidité

Ratio rapide	2,20	Ratio actuel	2,70
Dette du GNL - Capital total	0,09	Total de la dette par rapport aux capitaux propres	0,10
Couverture des intérêts	27h30	Ratio de levier financier	1,40

Efficacité de la gestion



Rendement des capitaux propres (LTM)	-2,80%
Rendement des actifs (LTM)	-2,37%
Rendement du capital investi (LTM)	-2,87%

Ratios d'efficacité

Rotation des actifs	0,50	Rotation des stocks	1,60
Chiffre d'affaires des créances	7,00		



Recommandation d'achat Vertex Pharmaceuticals Incorporated

Ratios de valorisation

Ratio C/B	-	Ratio cours-bénéfice élevé - 5 dernières années	191,72
Valeur comptable des capitaux propres par action	63,90	Ratio cours-bénéfice le plus bas - 5 dernières années	-8,40

Prix à comparer



Prix de vente	11.32
Prix pour réserver	7.60
Prix au livre tangible	8.61
Prix par rapport aux flux de trésorerie	53.30
Prix en espèces disponibles	53,00

Dividendes

Taux de dividende annuel (\$)	-	Rendement annuel des dividendes	-
Croissance des dividendes sur 3 ans	-	Croissance des dividendes sur 5 ans	-
Date ex-dividende	-	Type de paiement	-





Recommandation d'achat Vertex Pharmaceuticals Incorporated

Informations annuelles

Dernière date fiscale	31/12/2024	Dernier EPS de l'exercice	-2.08
Dernières recettes fiscales	11.02b	Derniers dividendes fiscaux par action	0,00

Informations sur les prix

52 semaines de haut niveau	519,88	Moyenne mobile sur 200 jours	466,98
52 semaines de faible intensité	377,85	Alpha	0,01025
Changement de 52 semaines	18,94%	Bêta	0,41498
Moyenne mobile sur 10 jours	483,06	R-carré	0,07729
Moyenne mobile sur 21 jours	475,21	Écart type	0,07628
Moyenne mobile sur 50 jours	447,01	Période	60
Moyenne mobile sur 100 jours	458,89		

Prix cible actuel

Objectif de prix élevé	615,00 \$
Prix cible moyen	505.52
Prix cible bas	330,00
Écart type	63,58
Nombre d'estimations	27
Date de l'estimation la plus récente	24/02/25

