



购买推荐

Vertex Pharmaceuticals Incorporated

描述和联系信息

业务描述	Vertex Pharmaceuticals 是一家全球生物技术公司，致力于发现和开发用于治疗严重疾病的小分子药物。其主要药物是用于治疗囊性纤维化的 Kalydeco、Orkambi、Symdeko 和 Trikafta/Kaftrio。Vertex 疗法仍然是全球治疗囊性纤维化的标准。除了专注于囊性纤维化之外，Vertex 还通过基因编辑疗法（例如用于治疗β-地中海贫血和镰状细胞病的 CTX001）以及针对... 的小分子抑制剂来使其产品线多样化。		
地址	50 Northern Avenue, 波士顿, 马萨诸塞州, 美国, 02210		
电话	+1 617 341-6100	网站	https://www.vrtx.com
传真		电子邮件	investorinfo@vrtx.com

细节

首席执行官	拉什玛 凯瓦拉玛尼	雇员	6,100
问题类型	普通股	标准化组织	外周血管内皮生长因子受体
审计员	安永会计师事务所	上次审计	—
市值	125,387,925,134		

行业分类

部门	卫生保健	西药	875320
团体	生物技术	碳化硅	2834
行业	生物技术	北美行业分类	医药制剂制造(325412)





购买推荐 Vertex Pharmaceuticals Incorporated

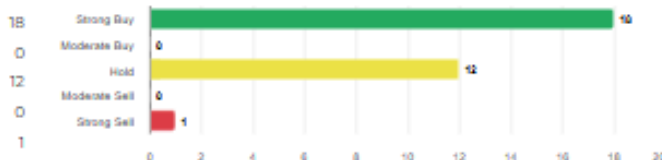
分析师评级

当前平均推荐值 1.90
上一条推荐 (1 个月前) 1.94
平均推荐值的变化 -0.04
报告分析师人数 31

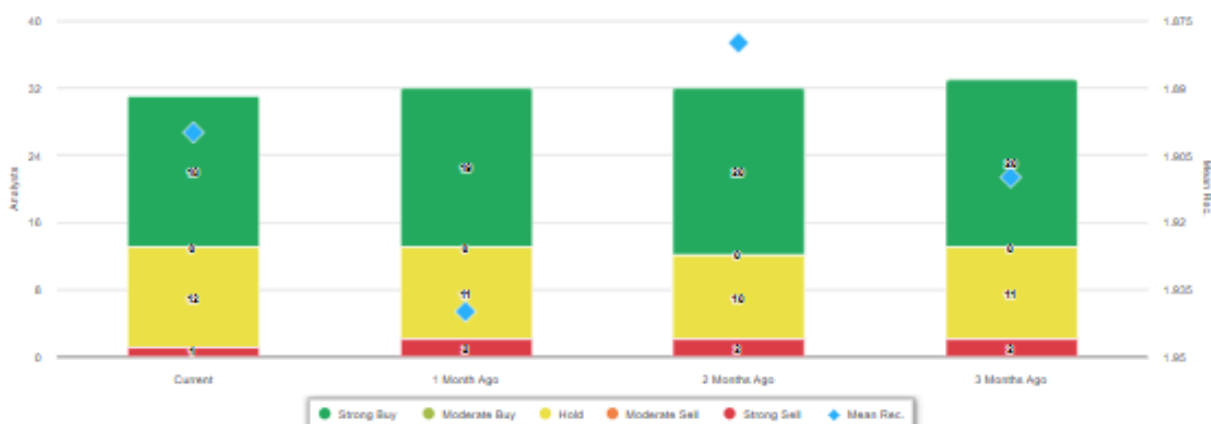


分析师建议

强力买入
中度买入
抓住
中度卖出
强力卖出



建议历史记录



推荐	当前期	1 个月前	2 个月前	3 个月前
强力买入	18	19	20	20
中度买入	0	0	0	0
抓住	12	11	10	11
中度卖出	0	0	0	0
强力卖出	1	2	2	2
平均记录	1.90	1.94	1.88	1.91

由于许多经纪商有不同的评级系统，我们维持一个标准系统，并为其分配从 1 到 5 的数值。评级是经纪商的建议转化为推荐显示。范围从评级 1 (强力买入) 到评级 5 (强力卖出)。



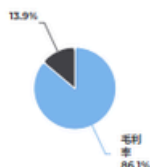
购买推荐

Vertex Pharmaceuticals Incorporated

损益表

收入 (LTM) (美元)	11.02b	三年收入增长	13.31
每股收益 (LTM) (\$)	42.91	5 年收入增长	21.50

盈利比率

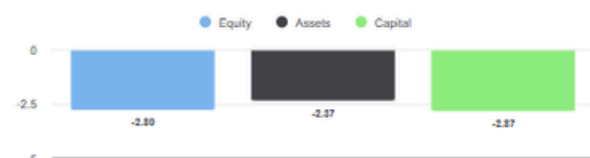


毛利率	86.10%
EBITDA 利润率	3.80%
利润率 (持续经营)	-4.86%
息税前利润率	2.40%
税前利润率	33.70%
利润率 (总营业额)	-4.86%

流动性比率

速动比率	2.20	流动比率	2.70
液化天然气公司债务 - 总资本	0.09	总债务与股权比率	0.10
利息覆盖率	27.30	杠杆率	1.40

管理成效



股本回报率 (LTM)	-2.80%
资产回报率 (LTM)	-2.37%
资本回报率 (LTM)	-2.87%

效率比率

资产周转率	0.50	库存周转率	1.60
应收账款周转率	7.00		



购买推荐

Vertex Pharmaceuticals Incorporated

估值比率

市盈率	-	过去 5 年市盈率最高值	191.72
每股权益账面价值	63.90	市盈率最低值 - 过去 5 年	-8.40

价格比较



股息

年度股息率 (美元)	-	年度股息收益率	-
3 年股息增长	-	5 年股息增长	-
除息日	-	付款方式	-



购买推荐

Vertex Pharmaceuticals Incorporated

年度信息

最新财务日期	2024-12-31	最新财务每股收益	-2.08
最新财政收入	11.02b	最新每股财政股息	0.00

价格信息

52周高点	519.88	200 日移动平均线	466.98
52周低点	377.85	阿尔法	0.01025
52 周变化	18.94%	测试版	0.41498
10 日移动平均线	483.06	R 平方	0.07729
21 日移动平均线	475.21	标准差	0.07628
50 日移动平均线	447.01	时期	60
100 日移动平均线	458.89		

现时目标价

高目标价	615.00
平均目标价格	505.52
低目标价	330.00
标准差	63.58
估计数	二十七
最新估计日期	2025 年 2 月 24 日

