



New Buy Recommendation

WALT DISNEY CO (DIS)

公司简介			
描述和联系信息			
业务描述	华特迪士尼拥有一些全球知名角色的版权，从米老鼠到卢克·天行者。这些角色和其他角色出现在世界各地的几个迪士尼主题公园中。迪士尼在皮克斯、漫威和卢卡斯影业等工作室下制作真人电影和动画电影，还运营包括 ESPN 和几家电视制作工作室在内的媒体网络。迪士尼最近重组为四个部门，其中包括一个新部门：直接面向消费者和国际。新部门...		
地址	500 South Buena Vista Street, 伯班克, 加利福尼亚州, 美国, 邮编 91521		
电话	+1 818 560-1000	网站	https://www.thewaltdisneycompany.com
传真		电子邮件	lowell.singer@disney.com
细节			
首席执行官	罗伯特·艾格	雇员	233,000
问题类型	普通股	标准化组织	外周血管内皮生长因子受体
审计员	普华永道会计师事务所	上次审计	—
市值	205,414,845,479		
行业分类			
部门	媒体	韩国化学工业协会	1744489
团体	传统媒体	碳化硅	7990
行业	娱乐	北美行业分类	所有其他娱乐和休闲行业(713990)



New Buy Recommendation

WALT DISNEY CO (DIS)

分析师评级

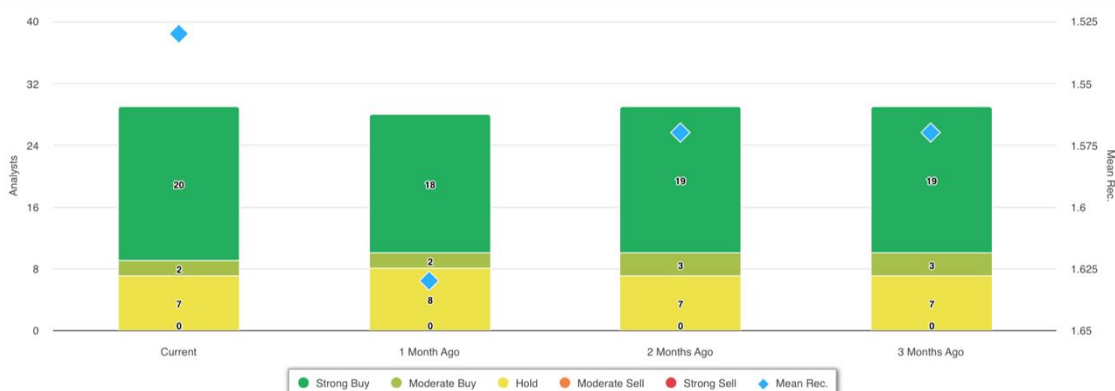
当前平均推荐值 1.53
上一条推荐 (1 个月前) 1.63
平均推荐值的变化 -0.10
报告分析师人数 二十九



分析师建议



建议历史记录



推荐	当前的	1 个月前	2 个月前	3 个月前
强力买入	20	18	19	19
中度买入	2	2	3	3
抓住	7	8	7	7
中度卖出	0	0	0	0
强力卖出	0	0	0	0
平均记录。	1.53	1.63	1.57	1.57

由于许多经纪商拥有不同的评级系统，我们维持一个标准系统，并为其分配从 1 到 5 的数值。评级是经纪商的建议转化为推荐量表，范围从评级 1（强力买入）到评级 5（强力卖出）。

行业排名

行业
行业内推荐的公司数量
相对于同行业公司的排名推荐

媒体集团
12
5

5

DIS 排名 第 5
在工业领域
媒体集团



PREPARED BY

BCG Research Department

PUBLISHED ON

01/23/2025

New Buy Recommendation

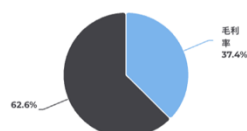
WALT DISNEY CO (DIS)

关键比率

损益表

收入 (LTM) (\$)	91.36b	三年收入增长	10.66
每股收益 (LTM) (\$)	50.45	5 年收入增长	5.59

盈利比率

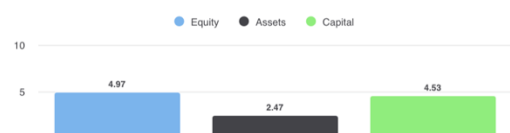


毛利率	37.40%
EBITDA 利润率	17.30%
利润率 (持续经营)	6.32%
息税前利润率	11.90%
税前利润率	4.70%
利润率 (总营业额)	5.44%

流动性比率

速动比率	0.50	流动比率	0.70
液化天然气公司债务 - 总资本	0.28	总债务与股权比率	0.45
利息覆盖率	3.10	杠杆率	2.00

管理成效



股本回报率 (LTM)	4.97%
资产回报率 (LTM)	2.47%
资本回报率 (LTM)	4.53%

效率比率

资产周转率	0.50	库存周转率	28.70
应收账款周转率	8.90		

估值比率

市盈率	41.61	过去 5 年市盈率最高值	-
每股权益账面价值	55.60	市盈率最低值 - 过去 5 年	-

价格比较



价格销售额	2.24
市净率	2.04
有形账面价格	12.33
价格与现金流比率	9.30
价格与自由现金流比率	8.90

股息

年度股息率 (美元)	1.00	年度股息收益率	0.8816
3 年股息增长	-	5 年股息增长	-23.87
除息日	2025-06-24	付款方式	现金



New Buy Recommendation

WALT DISNEY CO (DIS)

年度信息			
最新财务日期	2024-09-28	最新财务每股收益	2.72
最新财政收入	91.36b	最新每股财政股息	0.00

价格信息			
52周高点	123.74	200 日移动平均线	101.01
52周低点	83.91	阿尔法	-0.01531
52 周变化	18.07%	测试版	1.42986
10 日移动平均线	110.63	R 平方	0.52741
21 日移动平均线	110.27	标准差	0.10337
50 日移动平均线	112.43	时期	60
100 日移动平均线	103.52		

现时目标价			
高目标价	147.00	<div><div># Estimates: 25</div><div><div>低110.00</div><div>平均值128.48</div><div>高147.00</div></div></div>	
平均目标价格	128.48		
低目标价	110.00		
标准差	8.61		
估计数	二十五		
最新估计日期	2025 年 1 月 29 日		