



Recomendação de compra Sherwin-Williams Company

Descrição e informações de contato

Descrição do negócio	A Sherwin-Williams é a maior fornecedora de tintas arquitetônicas dos Estados Unidos. A empresa possui aproximadamente 4.800 lojas e vende tintas premium a preços mais altos do que a maioria dos concorrentes. A Sherwin-Williams também vende produtos relacionados a tintas em grandes lojas e fornece revestimentos para fabricantes de equipamentos originais.		
Endereço	101 West Prospect Avenue, Cleveland, OH, EUA, 44115-1075		
Telefone	+1 216 566-2000	Site	https://www.sherwin-williams.com
Fax	+1 216 566-3310	E-mail	james.r.jaye@sherwin.com

Detalhes

CEO	Heidi G. Petz	Funcionários	63.890
Tipo de problema	Ações Ordinárias	ISOCFI	ESVUFR
Auditor	PricewaterhouseCoopers LLP	Última auditoria	—
Capitalização de mercado	83.271.910,643		

Classificações da indústria

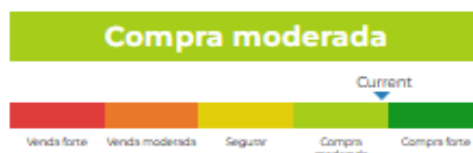
Setor	Materiais	CIK	89800
Grupo	Produtos químicos	SIC	5200
Indústria	Produtos Químicos Especiais	NAICS	Outros revendedores de materiais de construção (444190)



Recomendação de compra Sherwin-Williams Company

Avaliação do analista

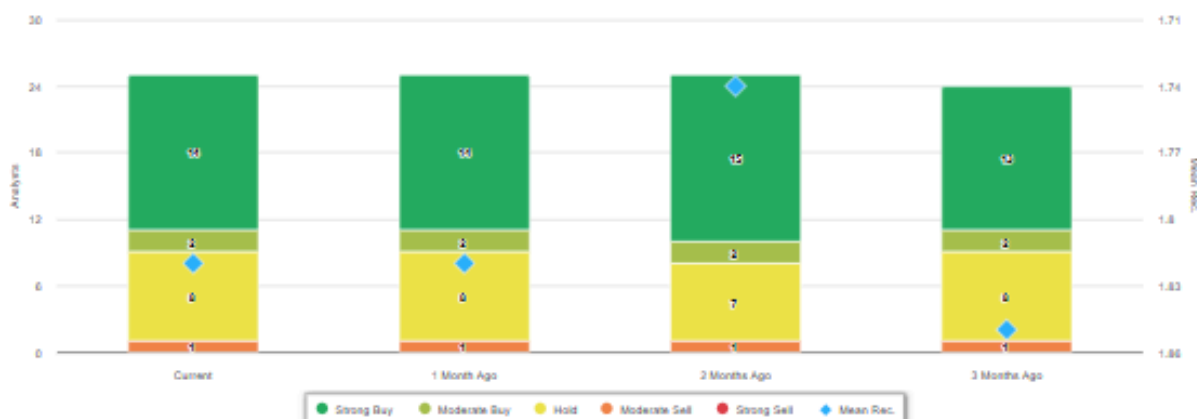
Recomendação média atual	1,82
Recomendação anterior (1 mês atrás)	1,82
Mudança na recomendação média	0,00
Número de analistas relatando	25



Recomendações de analistas



Histórico de Recomendações



RECOMENDAÇÃO	ATUAL	1 MÊS ATRÁS	2 MESES ATRÁS	3 MESES ATRÁS
Compra forte	14	14	15	13
Compra moderada	2	2	2	2
Segurar	8	8	7	8
Venda moderada	1	1	1	1
Venda forte	0	0	0	0
Média Rec.	1,82	1,82	1,74	1,85

Como muitas corretoras têm sistemas de classificação diferentes, mantemos um sistema padrão com um valor numérico atribuído de 1 a 5. As classificações são uma tradução das recomendações das corretoras para a escala de recomendação, que varia de uma classificação de 1 (uma compra forte) a uma classificação de 5 (uma venda forte).



Recomendação de compra Sherwin-Williams Company

Declaração de Renda

Receita (LTM) (\$)	23,10b	Crescimento da receita em 3 anos	5,02
Receita por Ação (LTM) (\$)	91,89	Crescimento da receita em 5 anos	5,23

Índices de lucratividade

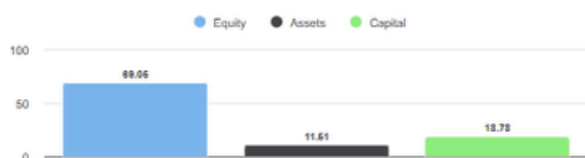


Margem Bruta	48,50%
Margem EBITDA	19,20%
Margem de Lucro (Operação Cont.)	11,61%
Margem EBIT	16,50%
Margem de lucro antes dos impostos	13,00%
Margem de Lucro (Operação Total)	11,61%

Índices de Liquidez

Razão Rápida	0,40	Índice de liquidez corrente	0,80
Dívida Lng Trm - Capital Total	0,71	Dívida Total em Patrimônio Líquido	2,94
Cobertura de juros	12,50	Índice de Alavancagem	5,80

Eficácia da Gestão



Retorno sobre o Patrimônio Líquido (LTM)	69,05%
Retorno sobre Ativos (LTM)	11,51%
Retorno sobre o Capital (LTM)	18,78%

Índices de Eficiência

Rotatividade de Ativos	1,00	Giro de estoque	5,20
Giro de Contas a Receber	9,50		



Recomendação de compra Sherwin-Williams Company

Índices de Avaliação

Índice P/L	31,93	P/L alto - últimos 5 anos	136,78
Valor contábil do patrimônio líquido por ação	16,12	P/L baixo - últimos 5 anos	8,70

Comparações de preços



Preço para Vendas	3,67
Preço para reservar	20,90
Preço para livro tangível	-11,99
Preço para fluxo de caixa	22,70
Preço para dinheiro grátis	22h00

Dividendos

Taxa de Dividendo Anual (\$)	3,16	Rendimento Anual de Dividendos	0,9539
Crescimento de dividendos em 3 anos	9,27	Crescimento de dividendos em 5 anos	13,76
Data Ex-Dividendo	2025-03-03	Tipo de pagamento	Dinheiro



Recomendação de compra Sherwin-Williams Company

Informações Anuais

Última data fiscal	31/12/2024	Último EPS Fiscal	10,68
Última Receita Fiscal	23.10b	Últimos Dividendos Fiscais por Ação	0,71

Informações sobre preços

52 semanas de alta	400,42	Média Móvel de 200 dias	355,44
52 semanas de baixa	282,09	Alfa	0,00035
Mudança de 52 semanas	8,32%	Beta	1,25817
Média Móvel de 10 dias	332,11	R-quadrado	0,50951
Média Móvel de 21 dias	337,79	Desvio Padrão	0,08583
Média Móvel de 50 dias	347,17	Período	60
Média Móvel de 100 dias	353,88		

Preço-alvo atual

Preço-alvo alto	420,00
Preço-alvo médio	386,82
Preço-alvo baixo	300,00
Desvio Padrão	33,85
Número de estimativas	22
Data da estimativa mais recente	15/04/25

