



Recomendação de compra Alnylam Pharmaceuticals Inc.

Descrição e informações de contato

Descrição do negócio	A Alnylam Pharmaceuticals é líder no estudo de terapias de interferência por RNA (RNAi). O RNAi é uma via biológica natural dentro das células para silenciamento de sequências específicas e regulação da expressão gênica. A Alnylam possui quatro medicamentos no mercado: Onpatro para amiloidose hATTR, Givlaari para porfiria hepática aguda, Oxlumo para hiperoxalúria primária tipo 1 e Leqvio para hipercolesterolemia. A empresa também possui 12 programas clínicos nas seguintes áreas terapêuticas: medicina genética...		
Endereço	675 West Kendall Street, Henri A. Termeer Square, Cambridge, MA, EUA, 02142		
Telefone	+1 617 551-8200	Site	https://www.alnylam.com
Fax	+1 617 551-8101	E-mail	investidores@alnylam.com

Detalhes

CEO	Yvonne L. Greenstreet	Funcionários	2.230
Tipo de problema	Ações Ordinárias	ISOCFI	ESVUFR
Auditor	PricewaterhouseCoopers LLP	Última auditoria	—
Capitalização de mercado	37.233.709.505		

Classificações da indústria

Setor	Assistência médica	CIK	1178670
Grupo	Biotecnologia	SIC	2834
Indústria	Biotecnologia	NAICS	Fabricação de Preparações Farmacêuticas (325412)



Recomendação de compra Anylam Pharmaceuticals Inc.

Avaliação do analista

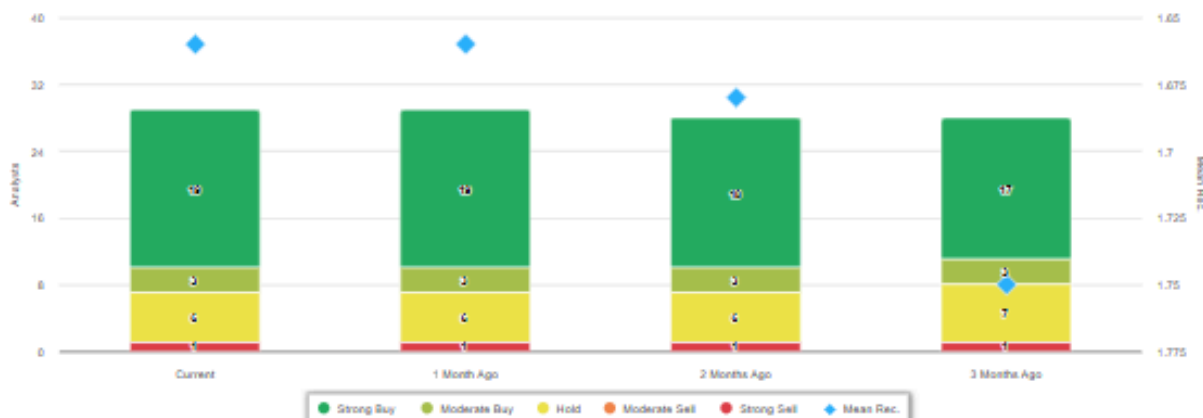
Recomendação média atual	1,66
Recomendação anterior (1 mês atrás)	1,66
Mudança na recomendação média	0,00
Número de analistas relatando	29



Recomendações de analistas

Compra forte	19	Strong Buy	19
Compra moderada	3	Moderate Buy	3
Segurar	6	Hold	6
Venda moderada	0	Moderate Sell	0
Venda forte	1	Strong Sell	1

Histórico de Recomendações



RECOMENDAÇÃO	ATUAL	1 MÊS ATRÁS	2 MESES ATRÁS	3 MESES ATRÁS
Compra forte	19	19	18	17
Compra moderada	3	3	3	3
Segurar	6	6	6	7
Venda moderada	0	0	0	0
Venda forte	1	1	1	1
Média Rec.	1,66	1,66	1,68	1,75

Como muitas corretoras têm sistemas de classificação diferentes, mantemos um sistema padrão com um valor numérico atribuído de 1 a 5. As classificações são uma tradução das recomendações das corretoras para a escala de recomendação, que varia de uma classificação de 1 (uma compra forte) a uma classificação de 5 (uma venda forte).

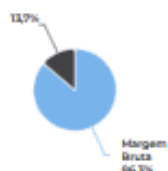


Recomendação de compra Alynlam Pharmaceuticals Inc.

Declaração de Renda

Receita (LTM) (\$)	2,25b	Crescimento da receita em 3 anos	38,70
Receita por Ação (LTM) (\$)	17,24	Crescimento da receita em 5 anos	52,37

Índices de lucratividade

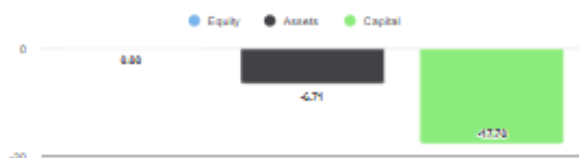


Margem Bruta	86,30%
Margem EBITDA	13,70%
Margem de Lucro (Operação Cont.)	-11,49%
Margem EBIT	-14,00%
Margem de lucro antes dos impostos	-50,50%
Margem de Lucro (Operação Total)	-11,49%

Índices de Liquidez

Razão Rápida	2,80	Índice de liquidez corrente	3,00
Dívida Lng Tm - Capital Total	0,92	Dívida Total em Patrimônio Líquido	11,28
Cobertura de Juros	-	Índice de Alavancagem	36,50

Eficácia da Gestão



Retorno sobre o Patrimônio Líquido (LTM)	-
Retorno sobre Ativos (LTM)	-6,71%
Retorno sobre o Capital (LTM)	-17,70%

Índices de Eficiência

Rotatividade de ativos	0,60	Giro de estoque	4,00
Giro de Contas a Receber	6,40		

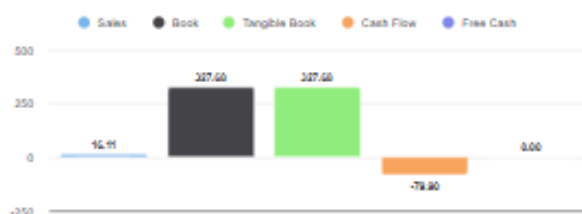


Recomendação de compra Alnylam Pharmaceuticals Inc.

Índices de Avaliação

Índice P/L	-	P/L alto - últimos 5 anos	33,80
Valor contábil do patrimônio líquido por ação	0,89	P/L baixo - últimos 5 anos	-532,59

Comparações de preços



Preço para Vendas	16.11
Preço para reservar	327.68
Preço para livro tangível	327.68
Preço para fluxo de caixa	-79.90
Preço para dinheiro grátis	-

Dividendos

Taxa de Dividendo Anual (\$)	-	Rendimento Anual de Dividendos	-
Crescimento de dividendos em 3 anos	-	Crescimento de dividendos em 5 anos	-
Data Ex-Dividendo	-	Tipo de pagamento	-



Recomendação de compra Alynlam Pharmaceuticals Inc.

Informações Anuais

Última data fiscal	31/12/2024	Último EPS Fiscal	-2,18
Última Receita Fiscal	2,25b	Últimos Dividendos Fiscais por Ação	0,00

Informações sobre preços

52 semanas de alta	304,39	Média Móvel de 200 dias	261,39
52 semanas de baixa	146,79	Alfa	0,0765
Mudança de 52 semanas	90,30%	Beta	0,16572
Média Móvel de 10 dias	286,70	R-quadrado	0,00316
Média Móvel de 21 dias	274,69	Desvio Padrão	0,13702
Média Móvel de 50 dias	260,70	Período	60
Média Móvel de 100 dias	257,70		

Preço-alvo atual

Preço-alvo alto	500,00
Preço-alvo médio	324,92
Preço-alvo baixo	212,00
Desvio Padrão	54,22
Número de estimativas	26
Data da estimativa mais recente	19/05/25

