



# Recommandation d'achat Eaton Corporation PLC

## Description et coordonnées

### Description de l'entreprise

Eaton est une entreprise diversifiée de gestion de l'énergie présente depuis plus de 100 ans. L'entreprise opère dans différents secteurs, notamment les produits électriques, les systèmes et services électriques, l'aéronautique, l'automobile et, plus récemment, l'électromobilité. Le portefeuille d'Eaton peut être divisé en deux parties. Une partie de son portefeuille est hébergée dans le secteur industriel, qui dessert une grande variété de marchés finaux tels que les véhicules utilitaires, l'aviation générale et les camions. L'autre partie est consacrée à l'électromobilité.

Adresse 30 Pembroke Road, Eaton House, Dublin 4, IE, D04 Y0C2

Téléphone +353 16372900

Site web

<https://www.eaton.com>

Fax

E-mail

## Détails

PDG	Craig Arnold	Employés	94 000
Type de problème	Actions ordinaires	ISOCFI	ESVUFR
Auditeur	Ernst & Young S.E.N.C.R.L.	Dernier audit	—
Capitalisation boursière	129 328 563 000		

## Classifications des industries

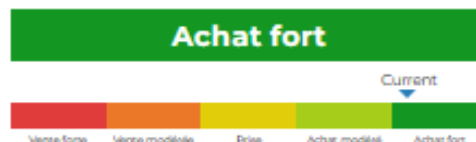
Secteur	Industriels	CIK	1551182
Groupe	biens industriels	SIC	3590
Industrie	Machines industrielles spécialisées	SCIAN	Fabrication d'autres machines pour le commerce et les services (333318)



# Recommandation d'achat Eaton Corporation PLC

## Note des analystes

Recommandation moyenne actuelle	1,64
Recommandation précédente (il y a 1 mois)	1,64
Changement de recommandation moyenne	0,00
Nombre d'analystes déclarants	22



## Recommandations des analystes



## Historique des recommandations



RECOMMANDATION	ACTUEL	IL Y A 1 MOIS	IL Y A 2 MOIS	IL Y A 3 MOIS
Achat fort	14	14	13	13
Achat modéré	2	2	2	2
Prise	6	6	6	6
Vente modérée	0	0	0	0
Vente forte	0	0	0	0
Moyenne Rec.	1,64	1,64	1,67	1,67

Étant donné que de nombreux courtiers ont des systèmes de notation différents, nous maintenons un système standard avec une valeur numérique attribuée de 1 à 5. Les notes sont une traduction des recommandations des courtiers sur l'échelle de recommandation, qui va d'une note de 1 (un achat fort) à une note de 5 (une vente forte).



# Recommandation d'achat Eaton Corporation PLC

## Compte de résultat

Chiffre d'affaires (LTM) (\$)	24,88 b	Croissance des revenus sur 3 ans	8,57
Revenu par action (LTM) (\$)	63,58	Croissance des revenus sur 5 ans	3,93

## Ratios de rentabilité

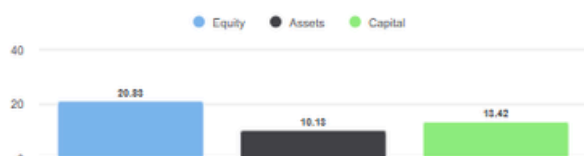


Marge brute	38,50%
Marge EBITDA	22,30%
Marge bénéficiaire (suite)	15,57%
Marge EBIT	18,60%
Marge bénéficiaire avant impôts	15,30%
Marge bénéficiaire (total des opérations)	15,55%

## Ratios de liquidité

Ratio rapide	0,70	Ratio actuel	1h30
Dette du GNL - Capital total	0,31	Ratio total de la dette sur les capitaux propres	0,58
Couverture des intérêts	38,90	Ratio de levier	2,10

## Efficacité de la gestion



Rendement des capitaux propres (LTM)	20,83%
Rendement des actifs (LTM)	10,13%
Rendement du capital (LTM)	13,42%

## Ratios d'efficacité

Rotation des actifs	0,70	rotation des stocks	3,80
Chiffre d'affaires des créances	5,20		

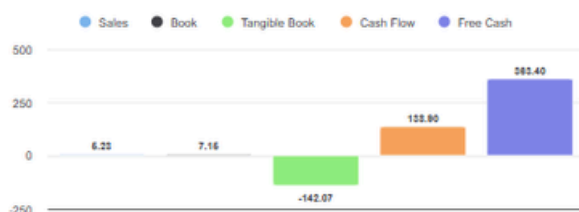


# Recommandation d'achat Eaton Corporation PLC

## Ratios d'évaluation

Ratio C/B	34,11	Ratio cours-bénéfice élevé - 5 dernières années	200,24
Valeur comptable des capitaux propres par action	47,29	Ratio cours/bénéfice le plus bas - 5 dernières années	22,65

## Comparaison des prix



Rapport prix/ventes	5,23
Prix à réserver	7,15
Prix au livre tangible	-142,07
Ratio prix/flux de trésorerie	138,90
Prix en espèces disponibles	363,40

## Dividendes

Taux de dividende annuel (\$)	4,16	Rendement annuel des dividendes	1,2587
Croissance des dividendes sur 3 ans	7,70	Croissance des dividendes sur 5 ans	6,18
Date ex-dividende	05/05/2025	Type de paiement	Espèces



# Recommandation d'achat Eaton Corporation PLC

## Informations annuelles

Date fiscale la plus récente	31/12/2024	Dernier BPA de l'exercice	9,54
Dernières recettes fiscales	24,88 b	Derniers dividendes fiscaux par action	1,04

## Informations sur les prix

52 semaines de haut niveau	379,99	Moyenne mobile sur 200 jours	319,60
Faible 52 semaines	231,85	Alpha	0,01248
Changement de 52 semaines	2,95%	Bêta	1,15808
Moyenne mobile sur 10 jours	328,33	R au carré	0,5304
Moyenne mobile sur 21 jours	326,13	Écart type	0,07427
Moyenne mobile sur 50 jours	305,29	Période	60
Moyenne mobile sur 100 jours	300,62		

## Prix cible actuel

Prix cible élevé	431,00
Prix cible moyen	358,18
Prix cible bas	310,00
Écart type	26,91
Nombre d'estimations	22
Date de l'estimation la plus récente	17/06/25

