



# Recommandation d'achat Airbus SE

## Description et coordonnées

### Description de l'entreprise

Airbus SE est une entreprise néerlandaise active dans les secteurs de l'aéronautique, de l'espace et de la défense. Elle opère à travers trois segments : Airbus, Airbus Helicopters et Airbus Defence and Space. Le segment Airbus se concentre sur le développement, la fabrication, la commercialisation et la vente d'avions commerciaux et de composants aéronautiques, ainsi que sur la conversion d'avions et les services associés. Le segment Airbus Helicopters est spécialisé dans le développement, la fabrication, la commercialisation et la vente d'avions civils et militaires.

Adresse	Mendelweg 30, Leyde, ZH, NL, 2333	Site web	<a href="https://www.airbus.com">https://www.airbus.com</a>
Téléphone	+31 71 524 56 00	E-mail	<a href="mailto:ir@airbus.com">ir@airbus.com</a>
Fax			

### Détails

PDG	Guillaume Faury	Employés	454 716
Type de problème	Actions ordinaires	ISOCFI	
Auditeur	—	Dernier audit	—
Capitalisation boursière	179 748 296 425		

### Classifications des industries

Secteur	Industriels	CIK	1378580
Groupe	Aérospatiale et défense	SIC	3721
Industrie	Aérospatiale et défense	SCIAN	

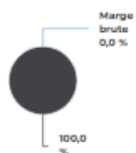


# Recommandation d'achat Airbus SE

## Compte de résultat

Chiffre d'affaires (LTM) (\$)	-	Croissance des revenus sur 3 ans	-
Revenu par action (LTM) (\$)	-	Croissance des revenus sur 5 ans	-

## Ratios de rentabilité

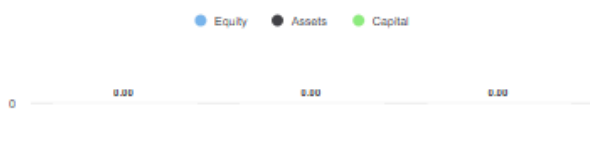


Marge brute	-
Marge EBITDA	-
Marge bénéficiaire (suite)	-
Marge EBIT	-
Marge bénéficiaire avant impôts	-
Marge bénéficiaire (total des opérations)	-

## Ratios de liquidité

Ratio rapide	-	Ratio actuel	-
Dette du GNL - Capital total	-	Ratio total de la dette sur les capitaux propres	-
Couverture des intérêts	-	Ratio de levier	-

## Efficacité de la gestion



Rendement des capitaux propres (LTM)	-
Rendement des actifs (LTM)	-
Rendement du capital (LTM)	-

## Ratios d'efficacité

Rotation des actifs	-	rotation des stocks	-
Chiffre d'affaires des créances	-		-

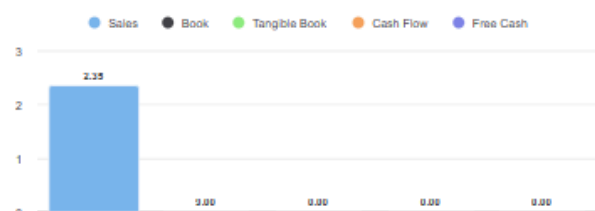


# Recommandation d'achat Airbus SE

## Ratios d'évaluation

Ratio cours/bénéfice	-	Ratio cours-bénéfice élevé - 5 dernières années	-
Valeur comptable des capitaux propres par action	-	Ratio cours/bénéfice le plus bas - 5 dernières années	-

## Comparaison des prix



Rapport prix/ventes	2,35
Prix à réserver	-
Prix au livre tangible	-
Ratio prix/flux de trésorerie	-
Prix en espèces disponibles	-

## Dividendes

Taux de dividende annuel (\$)	-	Rendement annuel des dividendes	-
Croissance des dividendes sur 3 ans	-	Croissance des dividendes sur 5 ans	-
Date ex-dividende	23/04/2025	Type de paiement	Espèces





# Recommandation d'achat Airbus SE

## Informations annuelles

Date fiscale la plus récente	31/12/2023	Dernier BPA de l'exercice	—
Dernières recettes fiscales	—	Derniers dividendes fiscaux par action	—

## Informations sur les prix

52 semaines de haut niveau	233,16	Moyenne mobile sur 200 jours	181,87
Faible 52 semaines	136,21	Alpha	0,00594
Changement de 52 semaines	63,04%	Bêta	1,38874
Moyenne mobile sur 10 jours	216,54	R au carré	0,38627
Moyenne mobile sur 21 jours	214,28	Écart type	0,10284
Moyenne mobile sur 50 jours	212,01	Période	60
Moyenne mobile sur 100 jours	197,19		

