



Recomendación de compra Airbus SE

Descripción e información de contacto

Descripción del negocio Airbus SE es una empresa con sede en los Países Bajos que opera en el sector aeroespacial y de defensa. Opera a través de tres segmentos: Airbus, Airbus Helicopters y Airbus Defence and Space. El segmento Airbus se centra en el desarrollo, la fabricación, la comercialización y la venta de aviones comerciales y componentes de aeronaves, así como en la conversión de aeronaves y servicios relacionados. El segmento Airbus Helicopters se especializa en el desarrollo, la fabricación, la comercialización y la venta de aeronaves civiles y militares...

DIRECCIÓN	Mendelweg 30, Leiden, ZH, NL, 2333	Sitio web	https://www.airbus.com
Teléfono	+31 71 524 56 00	Correo electrónico	ir@airbus.com
Fax			

Detalles

Director ejecutivo	Guillermo Faury	Empleados	454.716
Tipo de problema	Acciones ordinarias	ISOCFI	
Auditor	—	Última auditoría	—
Capitalización de mercado	179.748.296.425		

Clasificaciones industriales

Sector	Acciones industriales	CIK	1378580
Grupo	Aeroespacial y defensa	SIC	3721
Industria	Aeroespacial y defensa	NAICS	



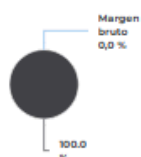


Recomendación de compra Airbus SE

Estado de resultados

Ingresos (LTM) (\$)	-	Crecimiento de los ingresos en 3 años	-
Ingresos por acción (LTM) (\$)	-	Crecimiento de los ingresos en 5 años	-

Ratios de rentabilidad

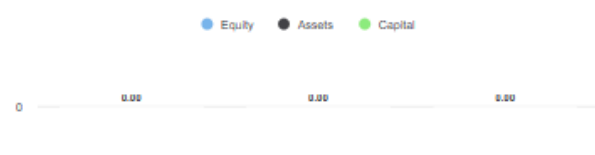


Margen bruto	-
Margen EBITDA	-
Margen de beneficio (cont. op.)	-
Margen EBIT	-
Margen de beneficio antes de impuestos	-
Margen de beneficio (operación total)	-

ratios de liquidez

Razón rápida	-	Ratio actual	-
Deuda trimestral de GNL - Capital total	-	Deuda total sobre capital	-
Cobertura de intereses	-	Ratio de apalancamiento	-

Eficacia de la gestión



Rentabilidad sobre el capital (LTM)	-
Rendimiento sobre los activos (LTM)	-
Retorno sobre el capital (LTM)	-

Índices de eficiencia

Rotación de activos	-	Rotación de inventario	-
Rotación de cuentas por cobrar	-		-

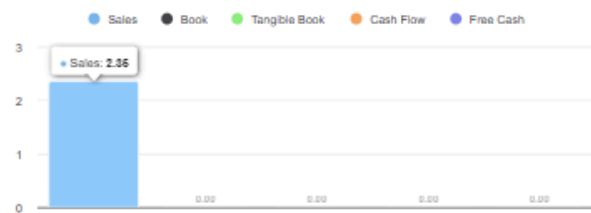


Recomendación de compra Airbus SE

Ratios de valoración

Relación precio-beneficio	-	P/E máximo - últimos 5 años	-
Valor contable del capital por acción	-	P/E bajo - últimos 5 años	-

Comparación de precios



Precio a Ventas	2.35
Precio para reservar	-
Precio al Libro Tangible	-
Precio a flujo de caja	-
Precio a efectivo libre	-

Dividendos

Tasa de dividendo anual (\$)	-	Rendimiento anual de dividendos	-
Crecimiento de dividendos a 3 años	-	Crecimiento de dividendos a 5 años	-
Fecha ex dividendo	23 de abril de 2025	Tipo de pago	Dinero





Recomendación de compra Airbus SE

Información anual

Última fecha fiscal	31 de diciembre de 2023	Últimos beneficios fiscales por acción (BPA)	—
Últimos ingresos fiscales	—	Últimos dividendos fiscales por acción	—

Información de precios

52 semanas de alto	233.16	Promedio móvil de 200 días	181.87
52 semanas bajas	136.21	Alfa	0.00594
Cambio de 52 semanas	63,04%	Beta	1.38874
Promedio móvil de 10 días	216.54	R-cuadrado	0.38627
Promedio móvil de 21 días	214.28	Desviación estándar	0.10284
Promedio móvil de 50 días	212.01	Período	60
Promedio móvil de 100 días	197.19		

